


YATIRIM FONLARI HAFTALIK BÜLTENİ

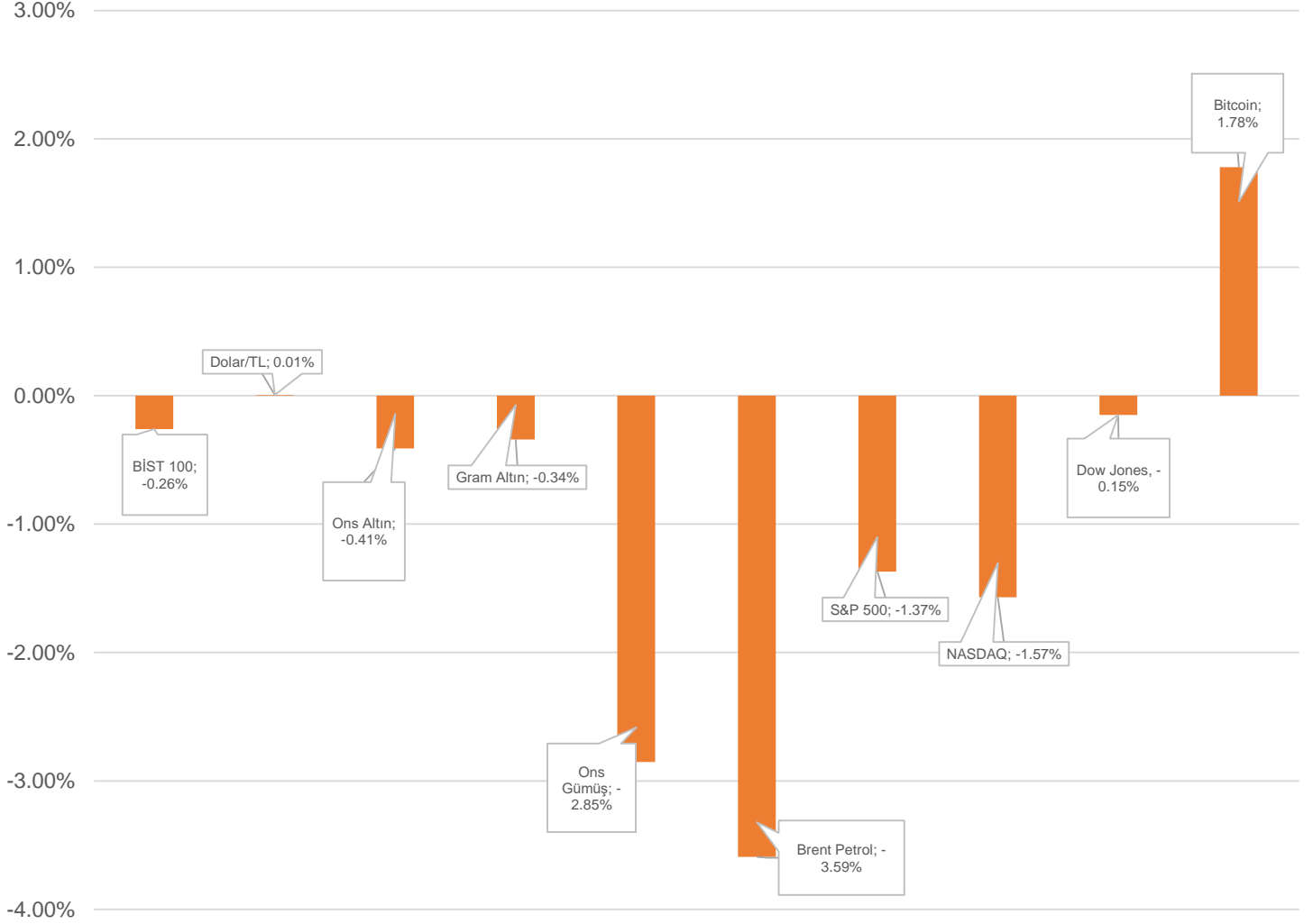


 **HALKYATIRIM**

halkyatirim.com.tr | 444 42 55

➤ Geçtiğimiz hafta piyasadaki gelişmeler;

Haftalık Getiri(%)



- ✓ Uluslararası kredi derecelendirme kuruluşu Standard & Poors (S&P), Türkiye'nin uzun vadeli kredi notunu B+'dan BB-'ye yükseltti, görünüm durağan. S&P, böylece Türkiye'nin kredi notunu bu yıl ikinci kez artırdı.
- ✓ Türkiye'de imalat PMI verisi, 45.8'e yükselse de daralma bölgesinde kalmayı sürdürdü.
- ✓ ABD'de Ekim ayında tarım dışı istihdam 12 bin ile beklentilerin oldukça **altında** arttı. Verilerde ABD'deki kasırgaların ve grevlerin etkili olduğu izlendi.
- ✓ ABD'de çekirdek kişisel tüketim harcamaları verisi %2.7'de sabit kalarak %2.6 beklentinin üzerinde gerçekleşti.
- ✓ ABD'nin teknoloji devlerinden Apple'ın geliri, temmuz-eylül döneminde yıllık yüzde 6 artış kaydetti. Net kârı ise bu dönemde geriledi. Apple'ın iPhone, Mac ve iPad satışlarında artış kaydedildi.

Kaynak: Matriks, Bloomberg

➤ Geçtiğimiz Hafta Yatırım Fonlarında En Yüksek Getirili Fonlar

Fon Kodu	Fon Adı	Haftalık Getiri
TTE	İş Portföy BIST Tkn. Ağr.Snr.End.His.Sen. (TL) Fonu	5.37%
ESP	Aura Portföy Emtia Serbest Fon	4.96%
BUL	Aktif Portföy İnşaat Sektörü His.Sn.Serb.(TL)(HSYF)	4.92%
YHZ	Yapı Kredi Port. BIST Tekno. Ağrl. Sınırlamalı HSYF	4.23%
HRZ	Aktif Portföy BIST Halka Arz Şirk. His.Sen.(TL)Fonu	3.76%
DHJ	Deniz Port. Teknoloji Şirket. His. Sen. Fonu (HSYF)	3.18%
BDC	Aura Portföy Bodrum Serbest Fon	3.06%
IDH	İş Portföy BIST100 Dışı Şirk.His.Sn. (TL) Fonu	2.71%
BID	QNB Finans Portföy BIST100Dış.Şirk.His.Sen.(TL)Fonu	2.64%
ZJL	Ziraat Port. BIST100 Dışı Şirk.His.Sen. Fonu (HSYF)	2.59%

➤ Geçtiğimiz Hafta Yatırım Fonlarında En Düşük Getirili Fonlar

Fon Kodu	Fon Adı	Haftalık Getiri
IHP	İstanbul Portföy İkinci His. Sn.Ser.(TL) Fon (HSYF)	-3.15%
MJG	Aktif Portföy Gümüş Fon Sepeti Fonu	-3.06%
YZG	Yapı Kredi Portföy Gümüş Fon Sepeti Fonu	-2.91%
FMG	QNB Finans Portföy Gümüş Serbest Fon	-2.87%
DKR	Deniz Portföy Ondördüncü Serbest Fon	-2.83%
GVA	Garanti Portföy Elektrikli ve Otonom Araç. Değ. Fon	-2.74%
YAY	Yapı Kredi Port. Yab. Tek. Sek. His. Sen. Fonu	-2.59%
CPT	Rota Portföy Çip Teknolojileri Değişken Fon	-2.45%
YAS	Yapı Kredi Port. Koç Hol. İşt. His.Sen. Fonu (HSYF)	-2.32%
GUH	Garanti Portföy Yabancı Teknoloji Hisse Senedi Fonu	-2.28%

İlgili fon detaylarına ulaşmak için [tıklayınız](#).

➤ HAFTANIN LİDER FONUNU TANIYALIM

❖ İŞ PORTFÖY BİST TEKNOLOJİ AĞIRLIK SINIRLAMALI ENDEKSİ HİSSE SENEDİ (TL) FONU
(HİSSE SENEDİ YOĞUN FON)

Yatırım Amacı ve Politikası

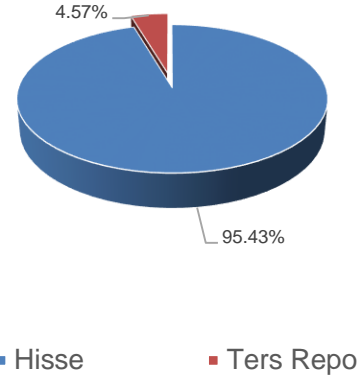
- Fon, Fon toplam değerinin en az %80'i devamlı olarak TL Bazlı BIST Teknoloji Ağırlık Sınırlamalı Getiri Endeksinde yer alan yerli ortaklık paylarına yatırılır. Fon yönetiminde yatırım yapılacak sermaye piyasası araçları izahnamenin 2.10. maddesinde yer alan formüle uygun olarak yapılan hesaplama çerçevesinde baz alınan endeksin değeri ile fonun birim pay değeri arasındaki korelasyon katsayısı en az %90 olacak şekilde, endeks kapsamındaki menkul kıymetlerden örnekleme yoluyla seçilir. Baz alınan endeks TL Bazlı BIST Teknoloji Ağırlık Sınırlamalı getiri endeksidir. Ayrıca, Fon'un hisse senedi yoğun fon olması nedeniyle Fon portföy değerinin en az %80'i devamlı olarak menkul kıymet yatırım ortaklıkları payları hariç olmak üzere BİAŞ'ta işlem gören ihraççı paylarına, pay endekslerine ve ihraççı paylarına dayalı olarak yapılan vadeli işlem sözleşmelerinin nakit teminatlarına, ihraççı paylarına ve pay endekslerine dayalı opsiyon sözleşmelerinin primleri ile borsada işlem gören ihraççı paylarına ve pay endekslerine dayalı aracı kuruluş varantlarına yatırılır.

1 2 3 4 5 6 7

Not: 1-2 Düşük Risk, 3-4-5 Orta Risk, 6-7 Yüksek risk seviyelerini ifade etmektedir.

Fon Portföy Yöneticisi	İş Portföy
Fon Kodu	TTE
Kuruluş Tarihi	01.02.2001
Tedavüldeki Payı	3,079,635,513.00
Fon Aktif Değeri(TL)	2,289,912,848.36
Yatırımcı Sayısı	72,461

Varlık Dağılımı



Fon Getirisi ve Ölçüt Getiri

Periyot	Fon Net Getiri (%)	Ölçüt Getiri (%)	Mevduat Eşleniği
Son 1 Ay	0.31	0.55	4.02
Son 3 Ay	-17.26	-16.41	-
Son 6 Ay	-16.24	-12.94	-
Son 1 Yıl	34.40	32.26	36.21

➤ Geçen haftanın kazananı **Para Piyasası Fonları** oldu.

Fon Kodu	Fon Adı	Haftalık Getiri
DL2	Deniz Portföy İkinci Para Piyasası (TL) Fonu	0.93%
CFO	Rota Portföy İkinci Para Piyasası Fonu	0.93%
IOO	İş Portföy İkinci Para Piyasası (TL) Fonu	0.93%
IDL	Aktif Portföy Para Piyasası (TL) Fonu	0.93%
RPP	Rota Portföy Para Piyasası (TL) Fonu	0.93%

➤ Geçen haftanın kaybedeni **Fon Sepeti Fonları** oldu.

Fon Kodu	Fon Adı	Haftalık Getiri
GUH	Garanti Portföy Yabancı Teknoloji Hisse Senedi Fonu	-2.28%
KGM	Kuveyt Türk Portföy Gümüş Katılım Fon Sepeti Fonu	-2.26%
DMG	Deniz Port. Gümüş Fon Sepeti Fonu	-1.83%
YPV	Yapı Kredi Portföy Üç. Fon Sepeti Fonu	-1.63%
OJT	QNB Finans Portföy Teknoloji Fon Sepeti Fonu	-1.49%

Yatırımcı Sayısı En Çok Artan Fonlar

Fon Kodu	Fon Adı	Haftalık Değişim
KPP	KARE PORTFÖY PARA PİYASASI FONU	4,911
TI1	İŞ PORTFÖY PARA PİYASASI (TL) FONU	3,420
HLL	ZİRAAT PORTFÖY HALKBANK PARA PİYASASI (TL) FONU	3,352
TSI	İŞ PORTFÖY MAKSİMUM HESAP KISA VADELİ BORÇLANMA ARAÇLARI (TL) FONU	3,013
GTL	GARANTİ PORTFÖY BİRİNCİ PARA PİYASASI (TL) FONU	2,832

Yatırımcı Sayısı En Çok Azalan Fonlar

Fon Kodu	Fon Adı	Haftalık Değişim
YAS	YAPI KREDİ PORTFÖY KOÇ HOLDİNG İŞTİRAK VE HİSSE SENEDİ FONU(HİSSE SENEDİ YOĞUN FON)	-491
SAS	AK PORTFÖY SABANCI TOPLULUĞU ŞİRKETLERİ ENDEKSİ HİSSE SENEDİ (TL) FONU (HİSSE SENEDİ YOĞUN FON)	-271
TAU	İŞ PORTFÖY BIST BANKA ENDEKSİ HİSSE SENEDİ (TL) FONU (HİSSE SENEDİ YOĞUN FON)	-266
TTA	İŞ PORTFÖY ALTIN FONU	-228
IHK	İŞ PORTFÖY İŞ'TE KADIN HİSSE SENEDİ (TL) FONU (HİSSE SENEDİ YOĞUN FON)	-222

Para Girişi Olan Fonlar

Fon Kodu	Fon Adı	Net Büyüme
IOO	İŞ PORTFÖY İKİNCİ PARA PİYASASI (TL) FONU	2,154,541,523
PPN	NUROL PORTFÖY PARA PİYASASI (TL) FONU	953,542,919
DLY	DENİZ PORTFÖY PARA PİYASASI (TL) FONU	759,777,025
PPI	YAPI KREDİ PORTFÖY ÜÇÜNCÜ PARA PİYASASI (TL) FONU	705,023,742
BGP	AK PORTFÖY ÜÇÜNCÜ PARA PİYASASI (TL) FONU	675,075,969

Para Çıkışı Olan Fonlar

Fon Kodu	Fon Adı	Net Büyüme
DL2	DENİZ PORTFÖY İKİNCİ PARA PİYASASI (TL) FONU	-1,035,640,636
KLU	KUVEYT TÜRK PORTFÖY PARA PİYASASI KATILIM (TL) FONU	-720,694,736
PPK	QNB FİNANS PORTFÖY PARA PİYASASI KATILIM (TL) FONU	-524,916,864
ZBJ	ZİRAAT PORTFÖY BAŞAK PARA PİYASASI (TL) FONU	-396,183,510
GTA	GARANTİ PORTFÖY ALTIN FONU	-302,184,114

Kaynak: Akıllı Öneri Sistemi (AÖS)-Fonbul

IVF - İSTANBUL PORTFÖY KATILIM HİSSE SENEDİ (TL) FONU

- Halk Yatırım Araştırma ve Yatırım Danışmanlığı tarafından verilen öneriler ile yönetilen İstanbul Portföy Katılım Hisse Senedi (TL) Fonu (IVF) geçen hafta **%0.71 yükselirken** aynı haftada Katılım 50 Endeksi de benzer şekilde **%0.71 yükseliş** göstermiştir.

İSTANBUL PORTFÖY KATILIM HİSSE SENEDİ (TL) FONU (HİSSE SENEDİ YOĞUN FON)

Son Fiyat (TL)	Günlük Getiri (%)	Pay (Adet)	Fon Toplam Değer (TL)	Kategorisi
3,429013	%0,1636	48.836.588	167.461.291,09	Hisse Senedi Fonu
Son Bir Yıllık Kategori Derecesi		Yatırımcı Sayısı (Kişi)	Pazar Payı	
88 / 134		1.611	%0,11	

Son 1 Ay Getirisi
%1,620589

Son 3 Ay Getirisi
%-11,872745

Son 6 Ay Getirisi
%-12,644468

Son 1 Yıl Getirisi
%16,584320

Karşılaştırmalı Fon Getirileri (%)

Kod	Fonlar	Fiyat	Günlük (%)	Haftalık (%)	Aylık (%)	3 Aylık (%)	6 Aylık (%)	Yılbaşı (%)	Yıllık (%)	Risk Değeri
DKH	Deniz Portföy Katılım Hisse Senedi (TL) Fonu (HSYF)	2.088380	0.5975	0.4305	3.7633	-12.1280	-7.6753	40.5273	25.1629	5
KPC	Kuveyt Türk Portföy Kat.His.Senedi (TL) Fonu (HSYF)	10.956719	0.7156	1.0991	0.7069	-11.8825	-2.0732	34.7464	34.4315	6
HKH	Hedef Portföy Katılım Hisse Senedi (TL) Fonu (HSYF)	5.797699	0.5573	1.5903	5.5794	-13.4286	-9.2622	32.9067	29.3913	5
IVF	İstanbul Portföy Katılım Hisse Senedi(TL)Fonu(HSYF)	3.429013	0.1636	0.7078	1.6206	-13.7325	-11.4165	31.4766	17.4476	6
GKV	Garanti Portföy Katılım His. Sen. (TL) Fonu (HSYF)	4.570174	0.4055	0.9643	2.1799	-12.1496	-5.3174	29.9494	19.4566	6
ELZ	Qinvest Portföy Katılım Hisse Senedi Fonu (HSYF)	8.182124	0.8669	1.0883	1.7703	-10.5437	-4.6936	28.5817	29.4934	6
MPS	Aktif Portföy Katılım His. Sen. (TL) Fonu (HSYF)	14.541590	0.8060	0.7042	0.8903	-14.0469	-7.6569	28.3986	22.0665	6
KTI	Azimet Portföy Katılım Hisse Senedi Fonu (HSYF)	1.163509	0.5111	2.0543	5.8289	-8.3696	5.0523	28.1129		6
KPU	Kuveyt Türk Portföy İki.Kat.His.Sen. (TL)Fonu(HSYF)	2.306956	0.5175	1.3327	4.2837	-11.3957	-6.0384	27.5817	22.5809	6
RBH	Albaraka Portföy Katılım His. Sen. Fonu	17.231394	0.8976	0.9984	0.6504	-11.6828	-5.4465	26.9850	20.9326	6
ZPE	Ziraat Portföy Katılım His. Sen. Fonu (HSYF)	19.817012	0.6970	0.6458	0.4549	-13.1858	-7.0995	23.0161	18.1246	6
KST	Allbatross Portföy Katılım His. Sen.(TL) Fonu(HSYF)	1.256133	0.7322	0.5831	0.6502	-15.5138	-11.2946	20.7189		6
OHK	Oyak Portföy Katılım Hisse Senedi (TL) Fonu (HSYF)	1.675537	-0.0716	-0.2101	-1.9101	-15.6430	-16.0397	16.1040	13.1622	6
KPA	Kuveyt Türk Portföy Kar Payı Öd.Kl.His.Sen.F. (HSYF)	0.962761	0.7673	1.3094	1.3346					6

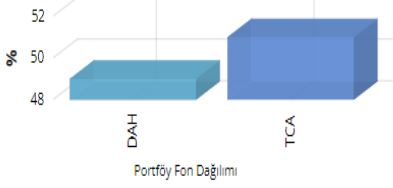
- **IVF fonu yılbaşından beri %31.47 getiri sağlayarak Katılım 50 endeksine göre %19.18 pozitif ayrışmıştır.**
- **Fonun stopaj avantajı sürmektedir. Fon toplam değerinin en az %80'i BIST'te işlem gören ve faizsiz/katılım finans ilkelere uygunluğu onaylanmış endekslerde yer alan şirketlerin paylarına yatırılır ve portföy yönetiminde katılım prensiplerine uygunluk esasları uygulanır.**

➤ Aylık Yatırım Fon dağılım önerilerine bakıldığında;

- Ekim Ayı normal fon dağılımlarında agresif dağılım getirisi **%-4.28**, Dengeli dağılım getirisi **%2.58** ve Korumacı dağılım getirisi **%3.51** olarak gerçekleşmiştir.

Fon Dağılımları

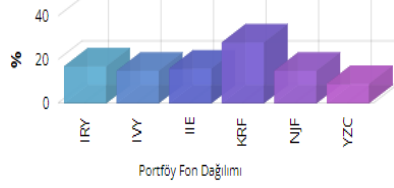
Agresif Dağılım



DENİZ PORTFÖY HİSSE SENEDİ FONU (HİSSE SENEDİ YOĞUN FON) (DAH, 49%)
Ziraat Portföy Altın Katılım Fonu (TCA, 51%)

Agresif Dağılım yüksek riskli bir dağılımdır. Ekim ayı getirisi **% -4.28** olarak gerçekleşmiştir.

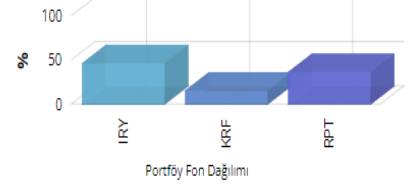
Dengeli Dağılım



İNVEO PORTFÖY PARA PİYASASI (TL) FONU (IRY, 17%)
İSTANBUL PORTFÖY BLOCKCHAIN TEKNOLOJİLERİ KARMA FON (IVY, 15%)
İSTANBUL PORTFÖY ONDÖRDÜNCÜ SERBEST (TL) FON (IIE, 16%)
KARE PORTFÖY BİRİNCİ DEĞİŞKEN FON (KRF, 28%)
Nurol Portföy Altın Fonu (NJF, 15%)
YAPI KREDİ PORTFÖY FINTECH VE BLOCKCHAIN TEKNOLOJİLERİ FON SEPETİ FONU (YZC, 9%)

Dengeli Dağılım orta riskli bir dağılımdır. Ekim ayı getirisi **% 2.58** olarak gerçekleşmiştir.

Korumacı Dağılım



İNVEO PORTFÖY PARA PİYASASI (TL) FONU (IRY, 47%)
KARE PORTFÖY BİRİNCİ DEĞİŞKEN FON (KRF, 16%)
ROTA PORTFÖY İKİNCİ SERBEST (TL) FON (RPT, 37%)

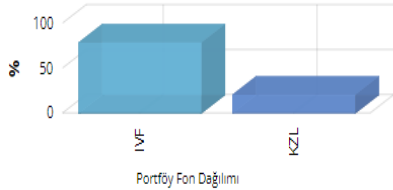
Korumacı Dağılım düşük riskli bir dağılımdır. Ekim ayı getirisi **% 3.51** olarak gerçekleşmiştir.

Fon dağılımlarını oluşturmak için kullandığımız modellerimizin tümünde "Öneri Yöntemi" olarak Markowitz MVO kullanılırken, Amaç Fonksiyonu ve Getiri Modeli bileşenleri agresif, dengeli ve korumacı modeller özelinde farklılık göstermektedir.

- Ekim ayı agresif dağılım getirisi **%-3.69**, Dengeli dağılım getirisi **%3.91** ve Korumacı dağılım getirisi **%3.72** olarak gerçekleşmiştir.

Katılım Fon Dağılımları

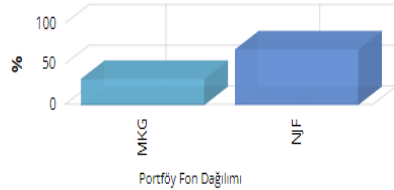
Katılım Agresif Dağılım



İstanbul Portföy Katılım Hisse Senedi Fonu (IVF, 79%)
KT PORTFÖY KIZILAY'A DESTEKALTIM KATILIM FONU (KZL, 21%)

Agresif Dağılım yüksek riskli bir dağılımdır. Ekim ayı getirisi **% -3.69** olarak gerçekleşmiştir.

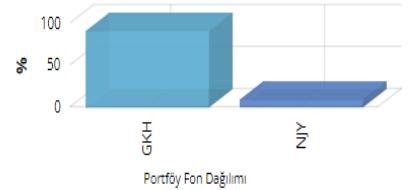
Katılım Dengeli Dağılım



Mükafat Portföy Altın Katılım Fonu (MKG, 32%)
Nurol Portföy Altın Fonu (NJF, 68%)

Dengeli Dağılım orta riskli bir dağılımdır. Ekim ayı getirisi **% 3.91** olarak gerçekleşmiştir.

Katılım Korumacı Dağılım



GARANTİ PORTFÖY KATILIM SERBEST (TL) FON (GKH, 91%)
Nurol Portföy Birinci Katılım Fonu (NJY, 9%)

Korumacı Dağılım düşük riskli bir dağılımdır. Ekim ayı getirisi **% 3.72** olarak gerçekleşmiştir.

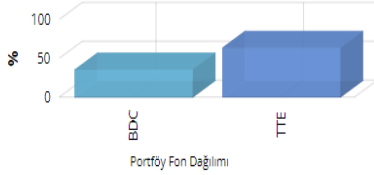
Fon dağılımlarını oluşturmak için kullandığımız modellerimizin tümünde "Öneri Yöntemi" olarak Markowitz MVO kullanılırken, Amaç Fonksiyonu ve Getiri Modeli bileşenleri agresif, dengeli ve korumacı modeller özelinde farklılık göstermektedir.

➤ Haftalık Yatırım Fon dağılım önerilerine bakıldığında;

- Haftalık normal fon dağılımlarında **Para Piyasası Fonları** ağırlık olarak öne çıkmaktadır. Agresif dağılım getirisi **%-0.23**, Dengeli dağılım getirisi **%0.02** ve Korumacı dağılım getirisi **%0.93** olarak gerçekleşmiştir.

Fon Dağılımları

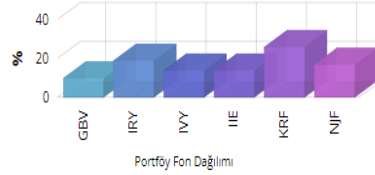
Agresif Dağılım



Aura Portföy Bodrum Serbest Fon (BDC , 36%)
İŞ PORTFÖY BIST TEKNOLOJİ AĞIRLIK SINIRLAMALI ENDEKSİ HİSSE SENEDİ FONU (HİSSE SENEDİ YOĞUN FON) (TTE , 64%)

Agresif Dağılım yüksek riskli bir dağılımdır.Son 1 haftalık getirisi **% -0.23** olarak gerçekleşmiştir.

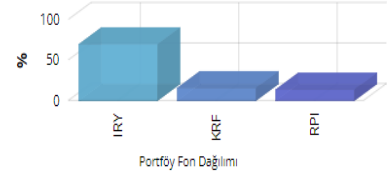
Dengeli Dağılım



GARANTİ PORTFÖY BLOCKCHAIN TEKNOLOJİLERİ DEĞİŞKEN FON (GBV , 10%)
INVEO PORTFÖY PARA PIYASASI (TL) FONU (IRY , 19%)
İSTANBUL PORTFÖY BLOCKCHAIN TEKNOLOJİLERİ KARMA FON (IVY , 14%)
İSTANBUL PORTFÖY ÖNDÖRDÜNCÜ SERBEST (TL) FON (IIE , 14%)
KARE PORTFÖY BİRİNCİ DEĞİŞKEN FON (KRF , 26%)
Nurul Portföy Altın Fonu (NJF , 17%)

Dengeli Dağılım orta riskli bir dağılımdır.Son 1 haftalık getirisi **% 0.02** olarak gerçekleşmiştir.

Korumacı Dağılım



INVEO PORTFÖY PARA PIYASASI (TL) FONU (IRY , 70%)
KARE PORTFÖY BİRİNCİ DEĞİŞKEN FON (KRF , 16%)
ROTA PORTFÖY İKİNCİ HİSSE SENEDİ FONU (HİSSE SENEDİ YOĞUN FON) (RPI , 14%)

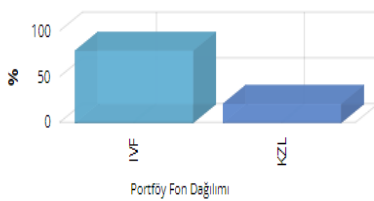
Korumacı Dağılım düşük riskli bir dağılımdır.Son 1 haftalık getirisi **% 0.93** olarak gerçekleşmiştir.

Fon dağılımlarını oluşturmak için kullandığımız modellerimizin tümünde "Öneri Yöntemi" olarak Markowitz MVO kullanılırken, Amaç Fonksiyonu ve Getiri Modeli bileşenleri agresif, dengeli ve korumacı modeller özelinde farklılık göstermektedir.

- Haftalık Katılım fon dağılımlarında **Hisse Senedi, Altın** fonları ağırlık olarak öne çıkmaktadır. Agresif dağılım getirisi **%0.57**, Dengeli dağılım getirisi **%-0.16** ve Korumacı dağılım getirisi **%0.83** olarak gerçekleşmiştir.

Katılım Fon Dağılımları

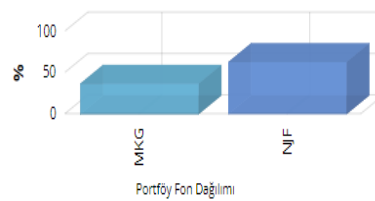
Katılım Agresif Dağılım



İstanbul Portföy Katılım Hisse Senedi Fonu (IVF , 79%)
KT PORTFÖY KIZILAY'A DESTEK ALTIN KATILIM FONU (KZL , 21%)

Agresif Dağılım yüksek riskli bir dağılımdır.Son 1 haftalık getirisi **% 0.57** olarak gerçekleşmiştir.

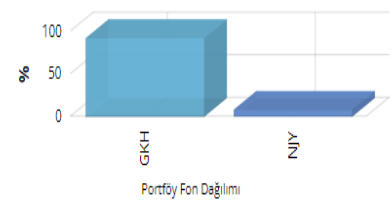
Katılım Dengeli Dağılım



Mükafat Portföy Altın Katılım Fonu (MKG , 37%)
Nurul Portföy Altın Fonu (NJF , 63%)

Dengeli Dağılım orta riskli bir dağılımdır.Son 1 haftalık getirisi **% -0.16** olarak gerçekleşmiştir.

Katılım Korumacı Dağılım



GARANTİ PORTFÖY KATILIM SERBEST (TL) FON (GKH , 92%)
Nurul Portföy Birinci Katılım Fonu (NJY , 8%)

Korumacı Dağılım düşük riskli bir dağılımdır.Son 1 haftalık getirisi **% 0.83** olarak gerçekleşmiştir.

Fon dağılımlarını oluşturmak için kullandığımız modellerimizin tümünde "Öneri Yöntemi" olarak Markowitz MVO kullanılırken, Amaç Fonksiyonu ve Getiri Modeli bileşenleri agresif, dengeli ve korumacı modeller özelinde farklılık göstermektedir.

Haftalık Veri Takvimi						
Tarih	TSİ	Ülke	Açıklanacak Veri	Dönemi	Beklenti	Önceki
4 Kasım	10:00	Türkiye	TÜFE (Aylık)	Ekim	2.53%	2.97%
4 Kasım	10:00	Türkiye	TÜFE (Yıllık)	Ekim	48.07%	49.38%
4 Kasım	10:00	Türkiye	ÜFE (Aylık)	Ekim	-	1.37%
4 Kasım	10:00	Türkiye	ÜFE (Yıllık)	Ekim	-	33.09%
4 Kasım	12:00	Euro Bölgesi	İmalat PMI (Final)	Ekim	45.9	45.9
4 Kasım	12:30	Euro Bölgesi	Sentix Yatırımcı Güven Endeksi	Kasım	-12.6	-13,8
4 Kasım	16:00	Euro Bölgesi	AMB Yetkilisi Holzman'ın Konuşması			
4 Kasım	18:00	ABD	Fabrika Siparişleri	Eylül	-0.4%	-0.2%
4 Kasım	18:00	ABD	Dayanıklı Mal Siparişleri (Final)	Eylül	-	-0.8%
4 Kasım	18:00	ABD	Çekirdek Dayanıklı Mal Siparişleri	Eylül	-	0.4%
4 Kasım	18:00	ABD	Sermaye Malı Siparişleri	Eylül	-	0.5%
4 Kasım	18:00	ABD	Sermaye Malı Teslimatları	Eylül	-	-0.3%
5 Kasım	04:45	Çin	Caixin Hizmet PMI	Ekim	50.5	50.3
5 Kasım	16:30	ABD	Dış Ticaret (milyar dolar)	Eylül	-74.5	-70.4
5 Kasım	18:00	ABD	ISM Hizmet Endeksi	Ekim	53.5	54.9
5 Kasım	18:00	ABD	ISM Hizmet Ödenen Fiyatlar	Ekim	-	59.4
5 Kasım	18:00	ABD	ISM Hizmet İstihdam	Ekim	-	48.1
5 Kasım	18:00	ABD	ISM Hizmet Yeni Siparişler	Ekim	-	59.4
6 Kasım	02:50	Japonya	BOJ Toplantı Tutanakları	Eylül		
6 Kasım	03:30	Japonya	Jibun Bank Hizmet PMI (Final)	Ekim	-	49.3
6 Kasım	12:00	Euro Bölgesi	Hizmet PMI (Final)	Ekim	51.2	51.2
6 Kasım	13:00	Euro Bölgesi	ÜFE (Aylık)	Eylül	-0.6%	0.6%
6 Kasım	13:00	Euro Bölgesi	ÜFE (Yıllık)	Eylül	-3.4%	-2.3%
6 Kasım	15:00	ABD	MBA Mortgage Başvuruları	01.Kas	-	-0.10%
6 Kasım	17:45	ABD	S&P Hizmet PMI (Final)	October	55.3	55.3
7 Kasım		Çin	İhracat (Yıllık)	Ekim	4.80%	2.40%
7 Kasım		Çin	İthalat (Yıllık)	Ekim	-2.90%	0.30%
7 Kasım		Çin	Dış Ticaret (milyar dolar)	Ekim	73.35	81.71
7 Kasım	10:35	Euro Bölgesi	AMB Yetkilisi Stournaras'ın Konuşması			
7 Kasım	11:10	Euro Bölgesi	AMB Yetkilisi Schnabel'in Konuşması			
7 Kasım	12:00	Euro Bölgesi	Hizmet PMI	Ekim	51.2	51.2
7 Kasım	12:00	Euro Bölgesi	Bileşik PMI	Ekim	49.7	49.7
7 Kasım	13:00	Euro Bölgesi	Perakende Satışlar (Aylık)	Eylül	0.8%	0.2%
7 Kasım	13:00	Euro Bölgesi	Perakende Satışlar (Yıllık)	Eylül	1.5%	0.8%
7 Kasım	16:30	ABD	Tarım Dışı Üretkenlik (Öncü)	3Ç	2.3%	2.5%
7 Kasım	16:30	ABD	Haftalık İşsizlik Maaşı Başvuruları	02.Kas	-	216K
7 Kasım	16:30	ABD	Devam Eden Başvurular	26.Eki	-	1862K
7 Kasım	16:30	Euro Bölgesi	AMB Yetkilisi Lane'in Konuşması			
7 Kasım	17:30	Euro Bölgesi	AMB Yetkilisi Lane ve Stournaras'ın Konuşması			
7 Kasım	17:30	Türkiye	Nakit Bütçe Dengesi (milyar TL)	Ekim	-	-201.0
7 Kasım	18:00	ABD	Toptan Stoklar (Aylık, Final)	Eylül	-	-0.10%
7 Kasım	18:45	Euro Bölgesi	AMB Yetkilisi Stournaras'ın Konuşması			
7 Kasım	22:00	ABD	FOMC Politika Faiz Kararı	Kasım	4.75%	5.00%
7 Kasım	23:00	ABD	Tüketici Kredileri (milyar dolar)	Eylül	14.45	8.93
8 Kasım	02:30	Japonya	Hanehalk Harcamaları (Yıllık)	Eylül	-1.80%	-1.90%
8 Kasım	10:30	Türkiye	TCMB Enflasyon Raporu (IV)			
8 Kasım	18:00	ABD	Michigan Üniversitesi Tüketici Güveni (Öncü)	Kasım	70.6	70.5
8 Kasım	18:00	ABD	Michigan Üniversitesi Cari Koşullar (Öncü)	Kasım	-	64.9
8 Kasım	18:00	ABD	Michigan Üniversitesi Beklentiler (Öncü)	Kasım	-	74.1
8 Kasım	18:00	ABD	Michigan Üniversitesi 1 Yıllık Enflasyon Beklentisi (Öncü)	Kasım	-	2.7%
8 Kasım	18:00	ABD	Michigan Üniversitesi 5-10 Yıllık Enflasyon Beklentisi (Öncü)	Kasım	-	3.0%
8 Kasım	19:00	ABD	FED Yetkilisi Bowman'ın konuşması			

Kaynak: Bloomberg, TCMB, TÜİK, HLY Araştırma, Foreks Türkiye



halkyatirim



halkyatirim



HalkYatirimMenkulDeğerler



Halk Yatırım Menkul Değerler A.Ş.

Yatırım Danışmanlığı ve Bireysel Portföy Yönetimi

Özlem ÜNAL
Müdür

Semih Can ÖZER
Yönetmen

Semih ÖZER
Uzman

Huzeyfe KARAKUŞ
Uzman



yrtدانismanligibpy@halkyatirim.com.tr



0 (216) 285 09 00

ÇEKİNCE

"Yatırım Danışmanlığı" hizmeti; aracı kurumlar, portföy yönetim şirketleri, mevduat kabul etmeyen bankalar ile müşteri arasında imzalanacak Yatırım Danışmanlığı sözleşmesi çerçevesinde sunulmaktadır. Burada yer alan bilgi, yorum ve tavsiyeleri, kişilerin yerindelik testi ile belirlediği risk seviyeleri dikkate alınarak, Halk Yatırım Yatırım Danışmanlığı ve Araştırma birimi nezdinde güvenilir olduğuna inanılan bilgi kaynaklarından yararlanarak hazırlanmakta ve kişiye özel sunulmaktadır. Verilen bu tavsiyeler mali durumunuz ile risk ve getiri tercihlerinize uygun olmayabilir. Bu nedenle, risk yapınıza uygun olmayan şekilde sadece burada yer alan bilgilere dayanılarak yatırım kararı verilmesi beklentilerinize uygun sonuçlar doğurmayabilir. Size özel olarak tahsis edilen Yatırım Danışmanınız ile irtibata geçmeniz ve mali durumunuz ve risk seviyelerinize uygun kararları birlikte almanız tavsiye edilir.

Veri ve grafikler güvenilirliğine inandığımız güvenilir kaynaklardan derlenmiş olup, yapılan yorumlar sadece HALK YATIRIM MENKUL DEĞERLER A.Ş. Yatırım Danışmanlığı'nın beklentilerini yansıtmaktadır. Bu bilgiler ışığında yapılan ve yapılacak olan ileriye dönük yatırımların sonuçlarından Şirketimiz hiçbir şekilde sorumlu tutulamaz. Ayrıca, Halk Yatırım Menkul Kıymetler A.Ş.'nin yazılı izni olmadıkça içeriği kısmen ya da tamamen üçüncü kişilerce hiç bir şekil ve ortamda yayınlanamaz, iktisap edilemez, alıntı yapılamaz, kullanılamaz. İleti, gönderilen kişiye özel ve münhasırdır. İlave olarak, bu raporun gönderildiği ve yukarıdaki açıklamalarımız doğrultusunda kullanıldığı ülkelerdeki yasal düzenlemelerden kaynaklı tüm talep ve dava haklarımız saklıdır.

Uyarı Notu: Bu e-posta'nın içerdiği bilgiler (ekleri dahil olmak üzere) gizlidir. Onayımız olmaksızın üçüncü kişilere açıklanamaz. Bu mesajın gönderilmek istendiği kişi değilseniz, lütfen mesajı sisteminizden derhal siliniz. Halk Yatırım Menkul Değerler A.Ş. bu mesajın içerdiği bilgilerin doğruluğu veya eksiksiz olduğu konusunda bir garanti vermemektedir. Bu nedenle bilgilerin ne şekilde olursa olsun, içeriğinden, iletilmesinden, alınmasından, saklanmasından sorumlu değildir. Bu mesajın içeriği yazarına ait olup, Halk Yatırım Menkul Değerler A.Ş.'nin görüşlerini içermeyebilir.